ESERCIZI DI SCACCHI

Esercizi di scacchi a caratteri grandi

220 matti e tattiche per adulti e anziani, 2 grandi scacchiere per pagina, con soluzioni



Giulia Ferri

Sample pages

Esercizi di scacchi a caratteri grandi

220 matti e tattiche per adulti e anziani, 2 grandi scacchiere per pagina, con soluzioni

Copyright © 2026 Giulia Ferri. Tutti i diritti riservati.

Nessuna parte di questo libro può essere riprodotta, archiviata in un sistema di recupero o trasmessa in qualsiasi forma o con qualsiasi mezzo, elettronico, meccanico, fotocopia, registrazione o altro, senza il permesso scritto dell'editore, salvo brevi citazioni in una recensione. Le pagine degli esercizi possono essere fotocopiate per uso personale.

Tutti i 220 esercizi di questo libro sono stati verificati due volte al computer, con due programmi scritti separatamente: ogni posizione è legale, ogni mossa stampata è legale e ogni esercizio ha esattamente una prima mossa vincente.

Le posizioni tratte da partite reali provengono dal database aperto di esercizi di Lichess.org (pubblico dominio, CC0); ognuna è stata verificata di nuovo per questo libro.

Diagrammi: i classici disegni dei pezzi di Colin M.L. Burnett, usati con licenza BSD.

Prima edizione, 2026

Indice

Come usare questo libro **4**

Le tattiche di questo libro **6**

Matto in 1 . . . . . **8**
Esercizi da 1 a 80

Pezzi in presa **49**
Esercizi da 81 a 120

Forchette **70**
Esercizi da 121 a 160

Matto in 2 . . . . . **91**
Esercizi da 161 a 220

Soluzioni **122**

Tabella dei punti **138**

Sample pages

Come usare questo libro

Ogni diagramma mostra una posizione tratta da una partita reale o uno schema classico. Trova la mossa migliore per chi ha il tratto, scrivila sulla riga sotto il diagramma e poi controllala nelle soluzioni in fondo al libro. Prenditi il tuo tempo: se vuoi, disponi la posizione su una scacchiera e guarda prima ogni scacco e ogni cattura.



Case

Le colonne dalla a alla h vanno da sinistra a destra, le traverse dalla 1 alla 8 dal basso verso l'alto. Il Bianco gioca sempre verso l'alto della pagina.

Chi muove

Il cerchietto sul bordo della scacchiera indica chi ha il tratto: cerchio bianco in basso per il Bianco, cerchio nero in alto per il Nero. È scritto anche sopra ogni diagramma.

Esempio

Qui muove il Bianco e gioca 1. ♖d8#: la torre va in d8 ed è scacco matto.

Sample pages

Come leggere le mosse

♚ ♛ ♜ ♝ ♞	re, donna, torre, alfiere, cavallo (una mossa di pedone non ha simbolo: e4)
x	cattura: ♞xe5 significa che un cavallo cattura in e5
+	scacco
#	scacco matto
O-O, O-O-O	arrocco corto, arrocco lungo
=♛	un pedone promuove: e8=♛
1. ... e 1...	una mossa del Bianco e una del Nero (1... ♛h4 è la prima mossa del Nero)

Le soluzioni iniziano a pagina 122. Ognuna riporta le mosse e poi una breve nota sull'idea. Quando la risposta è un matto in due o tre mosse, la linea principale mostra la difesa migliore e alcune altre difese sono indicate tra parentesi.

Sample pages

Le tattiche di questo libro



Matto in 1

Trova l'unica mossa che dà matto. Guarda prima ogni scacco: quale lascia il re senza case di fuga, senza parate e senza catture?

Esempio: Il Bianco dà matto in 1. 1. ♕h7#. La donna dà matto in h7 con un appoggio.

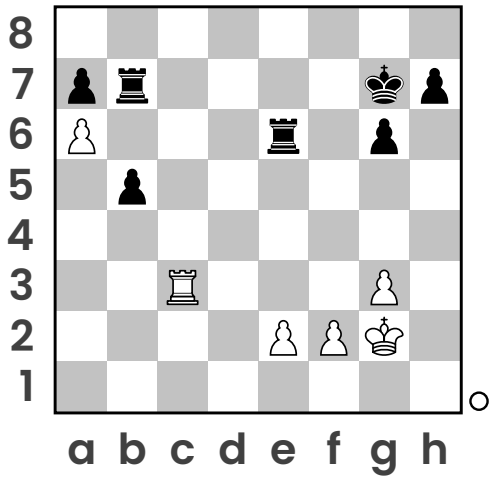

Pezzi in presa

Trova il pezzo che non è protetto, o è protetto troppo poco, e vincilo.

Esempio: Muove il Bianco. 1. axb7 ♖b6 2. ♖c7+. Pezzo in presa. Il Bianco vince una torre.

Sample pages



Forchette

Un pezzo attacca due o più pezzi avversari nello stesso momento. L'avversario ne può salvare solo uno. Cavalli e donne sono i migliori per le forchette, e una forchetta con scacco è la più forte di tutte.

Esempio: Muove il Bianco. 1. ♜b8+ ♚xb8 2. g8=♕+ ♚c7 3. ♕xe6. Forchetta: dopo la mossa 2, la donna in g8 attacca il cavallo e il re. Il Bianco vince una torre.



Matto in 2

La tua prima mossa (la chiave) forza il matto alla mossa successiva, qualunque cosa risponda l'avversario. La chiave è spesso uno scacco o un sacrificio, a volte una mossa tranquilla che lascia l'avversario senza difese.

Esempio: Il Bianco dà matto in 2. 1. ♕h6+ ♚g8 2. ♕xg7#. Il sacrificio della donna apre la strada. La donna dà matto in g7 con un appoggio.

Sample pages



MATTO IN 1

Esercizi da 1 a 80

Una mossa, un matto. Controlla ogni scacco.

Sample pages

1 Il Bianco dà matto in 1

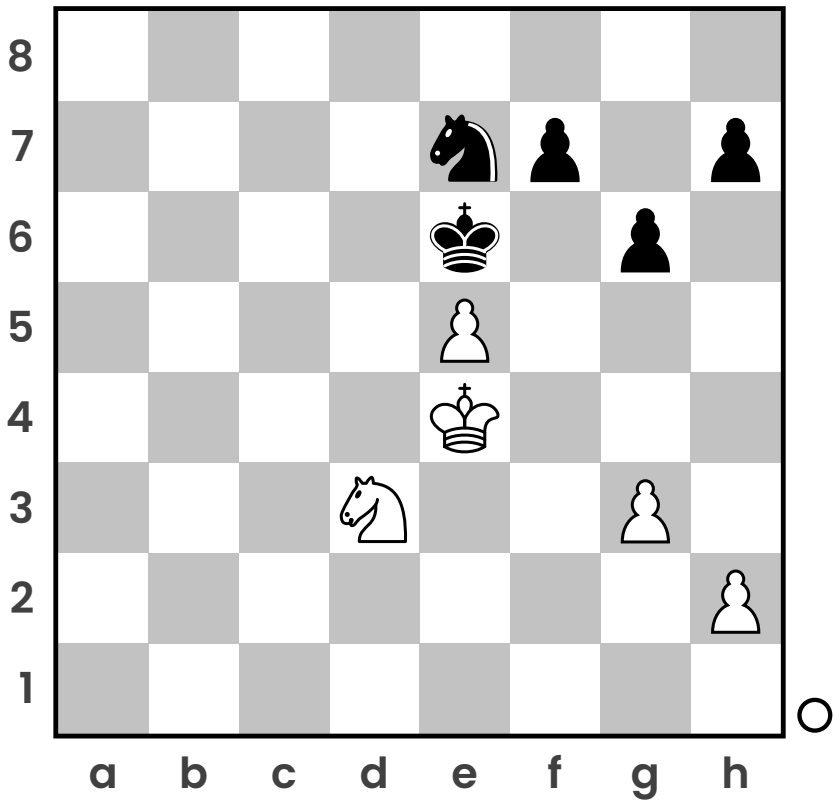

★☆☆

Risposta:

2 Il Bianco dà matto in 1



★☆☆

Risposta:

Sample pages

3 Il Bianco dà matto in 1

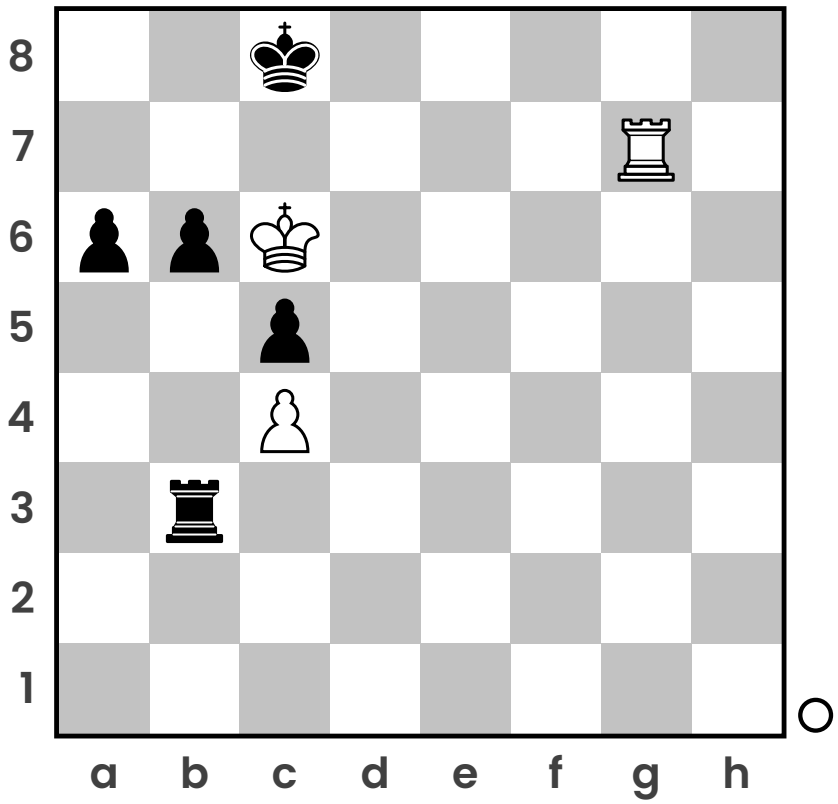

★☆☆

Risposta:

_____

_____

4 Il Bianco dà matto in 1



★☆☆

Risposta:

_____

_____

Sample pages

5 Il Bianco dà matto in 1



★☆☆

Risposta:

6 Il Bianco dà matto in 1



★☆☆

Risposta:

Sample pages

7 Il Bianco dà matto in 1



★☆☆

Risposta:

_____

_____

8 Il Bianco dà matto in 1



★☆☆

Risposta:

_____

_____

Sample pages