NONOGRAMMI DI NATALE A COLORI

60 giochi di logica natalizi con disegni a più colori, da facile a esperto, con soluzioni



Giulia Ferri

Nonogrammi di Natale a colori: 60 giochi di logica natalizi con disegni a più colori, da facile a esperto, con soluzioni

Copyright © 2026 Giulia Ferri. Tutti i diritti riservati.

Nessuna parte di questo libro può essere riprodotta o copiata in alcuna forma senza l'autorizzazione scritta dell'editore, salvo per l'uso personale di chi lo acquista.

Ognuno dei 60 schemi di questo libro è stato controllato al computer: ha una sola soluzione, e ci arrivi solo con la logica, una riga o una colonna alla volta. Non serve mai tirare a indovinare.

Questo libro è stampato a colori. Per un risultato migliore usa matite colorate che corrispondono alla legenda di ogni schema, e provale prima sulla pagina “I tuoi colori”.

Indice

Come si risolve un nonogramma a colori 4

Un esempio svolto 5

I tuoi colori (prova le matite) 6

Livello Facile 7

Schemi da 1 a 12: 12 schemi, griglie fino a 15 x 15, 2 a 4 colori

Livello Medio 19

Schemi da 13 a 30: 18 schemi, griglie fino a 19 x 20, 3 a 5 colori

Livello Difficile 37

Schemi da 31 a 48: 18 schemi, griglie fino a 23 x 24, 3 a 6 colori

Livello Esperto 55

Schemi da 49 a 60: 12 schemi, griglie fino a 24 x 30, 5 a 6 colori

Soluzioni 67

Sample pages

Come si risolve un nonogramma a colori

Ogni schema nasconde un disegno. I numeri accanto a ogni riga e sopra ogni colonna ti dicono quante caselle di quella linea vanno colorate, e con quale colore. Colora le caselle giuste e il disegno compare.

1. Ogni numero è un blocco di caselle del suo colore.



Un 3 marrone significa tre caselle marroni una dopo l'altra. I blocchi seguono lo stesso ordine dei numeri: da sinistra a destra in una riga, dall'alto in basso in una colonna.

2. Blocchi di colori diversi possono toccarsi.



Un blocco marrone può stare subito accanto a un blocco verde, senza spazio in mezzo. Ma può anche esserci uno spazio. Lo decide lo schema.

3. Tra blocchi dello stesso colore c'è almeno una casella vuota.



Due numeri marroni di seguito hanno sempre una o più caselle vuote tra i loro blocchi, altrimenti sarebbero un unico blocco più lungo.

Consigli

- Parti dai numeri grandi. Un blocco più lungo di metà della sua linea copre sempre le caselle centrali: colora quella sovrapposizione.
- I colori dividono le linee in pezzi. Dove una riga ha bisogno di un colore, ogni colonna che la incrocia deve permettere anche quel colore.
- Segna con un puntino le caselle che sai essere vuote, così vedi bene gli spazi.
- Tieni pronta una matita per ogni colore della legenda, e guarda la pagina “I tuoi colori” prima di iniziare.
- I colori chiari hanno un bordo più scuro intorno alla casella del numero, così restano ben visibili.

I livelli di questo libro

FACILE	★☆☆☆	12 schemi, griglie fino a 15 x 15, 2 a 4 colori
MEDIO	★★☆☆	18 schemi, griglie fino a 19 x 20, 3 a 5 colori
DIFFICILE	★★★☆	18 schemi, griglie fino a 23 x 24, 3 a 6 colori
ESPERTO	★★★★	12 schemi, griglie fino a 24 x 30, 5 a 6 colori

Sample pages

Un esempio svolto

Questo piccolo schema 9 x 10 non è uno degli schemi del libro. Si risolve una linea alla volta: ogni passo ricava una riga o una colonna dai suoi indizi e dalle caselle già note. Ogni riquadro mostra la griglia dopo la linea evidenziata. Servono 16 passi.

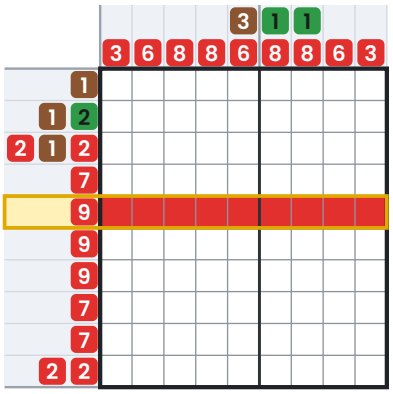

Passo 1: Riga 5 (9 in rosso): 9 caselle colorate. I blocchi riempiono tutta la linea.

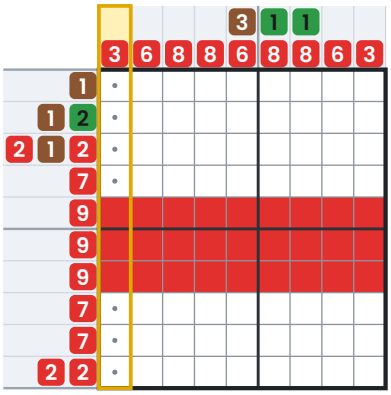

Passo 4: Colonna 1 (3 in rosso): 7 segnate vuote.

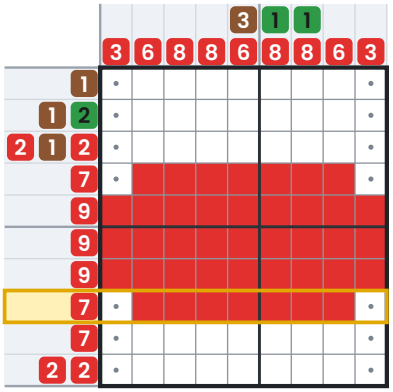

Passo 7: Riga 8 (7 in rosso): 7 caselle colorate.

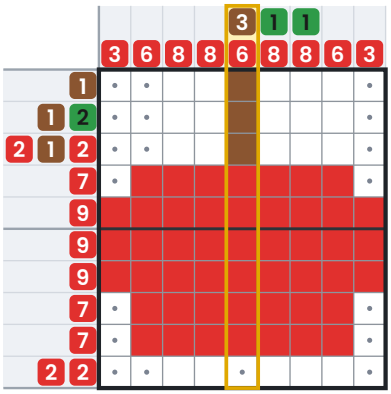

Passo 10: Colonna 5 (3 in marrone, 6 in rosso): 3 caselle colorate, 1 segnate vuote.

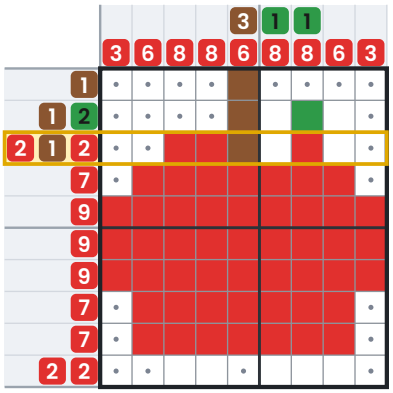

Passo 13: Riga 3 (2 in rosso, 1 in marrone, 2 in rosso): 3 caselle colorate.

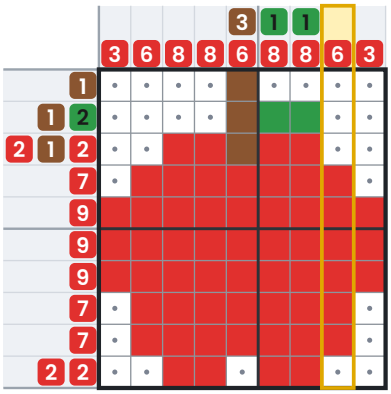

Passo 16: Colonna 8 (6 in rosso) completa la griglia. Il disegno è una mela!

Sample pages

I tuoi colori

Ecco tutti i colori di questo libro. Trova una matita per ognuno e colora un po' il suo riquadro di prova. Se due matite sulla carta si somigliano troppo, sostituiscine una con una tinta più netta prima di iniziare.

prova qui

Rosso in 32 schemi		**Grigio** in 13 schemi	
Nero in 23 schemi		**Pesca** in 10 schemi	
Grigio chiaro in 22 schemi		**Arancione** in 10 schemi	
Giallo in 20 schemi		**Rosa** in 9 schemi	
Marrone in 19 schemi		**Viola** in 8 schemi	
Rosso scuro in 19 schemi		**Blu scuro** in 8 schemi	
Blu in 18 schemi		**Ocra** in 4 schemi	
Verde scuro in 15 schemi		**Verde chiaro** in 2 schemi	
Azzurro in 14 schemi		**Verde petrolio** in 2 schemi	
Verde in 14 schemi		**Lilla** in 1 schema	

Sample pages

Schema 1

★☆☆☆ FACILE

9 x 12 · 3 colori · Indizio: un animale

Tempo: _____

Grigio Rosa Nero



Sample pages

Schema 2

★☆☆☆ FACILE

15 x 15 · 4 colori · Indizio: un edificio

Tempo: _____

Rosso Grigio Pesca Azzurro

	1	2 9	3 9	3 2 2 5	4 2 2 5	5 9	6 4 5	6 4 5	6 9	5 9	4 2 2 5	3 1 2 2 5	3 1 9	2 9	1
3															
5															
7 2															
9 2															
10 2 1															
15															
13															
13															
2 2 5 2 2															
2 2 5 2 2															
5 2 6															
5 2 6															
5 2 6															
5 2 6															
5 2 6															

Sample pages

Schema 3

★☆☆☆ FACILE

9 x 14 · 4 colori · Indizio: un disegno di festa

Tempo: _____

Giallo Verde Rosso Marrone



Sample pages

Schema 4

★☆☆☆ FACILE

15 x 15 · 4 colori · Indizio: un edificio

Tempo: _____

Rosa Verde chiaro Azzurro Giallo

	1	2 9	3 9	3 2 2 5	4 2 2 5	5 9	6 4 5	6 4 5	6 9	5 9	4 2 2 5	3 2 2 5	3 9	2 9	1
3															
5															
7															
11															
13															
15															
13															
13															
2 2 5 2 2															
2 2 5 2 2															
5 2 6															
5 2 6															
5 2 6															
5 2 6															
5 2 6															

Sample pages

Schema 5

★☆☆☆ FACILE

11 x 11 · 4 colori · Indizio: qualcosa per bere

Tempo: _____

Grigio chiaro Marrone Viola Rosso

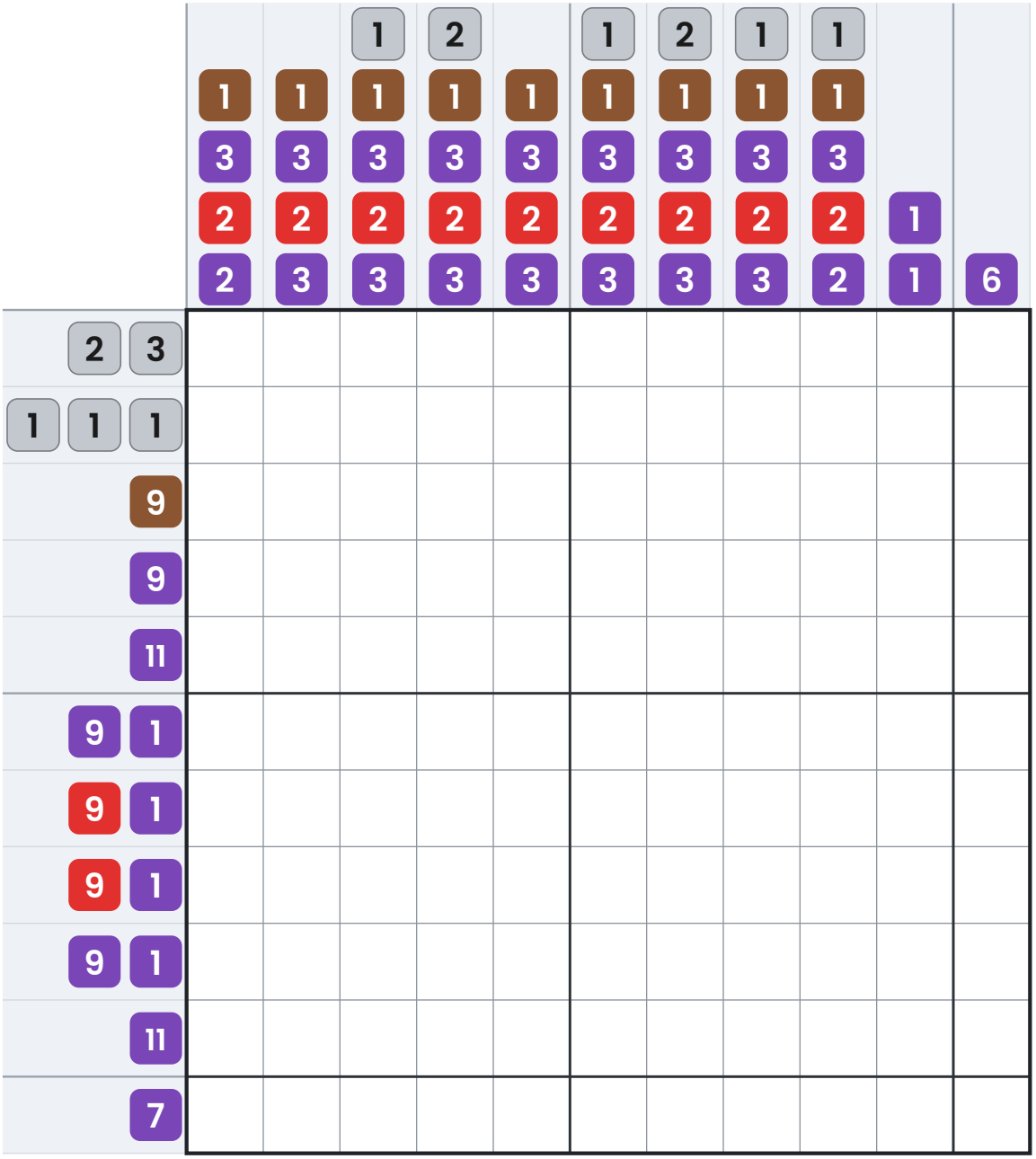

Sample pages

Schema 6

★☆☆☆ FACILE

11 x 12 · 3 colori · Indizio: un disegno di festa

Tempo: _____

Rosso Giallo Marrone

		2	3	1 6	2 7	3 8	2 8 1	3 8 1	2 7	1 6	3	2
3 3												
5												
3												
3												
5												
7												
7												
7												
9												
11												
11												
2												

Sample pages