SPASS DRINNEN UND DRAUSSEN

SCHNITZELJAGD-RÄTSELBUCH FÜR KINDER

45 Suchen für Kinder von 6 bis 10 Jahren: Such-Spiele mit Bildern, Rätselsuchen, Geheimcodes und Schatzsuchen zum Ausschneiden

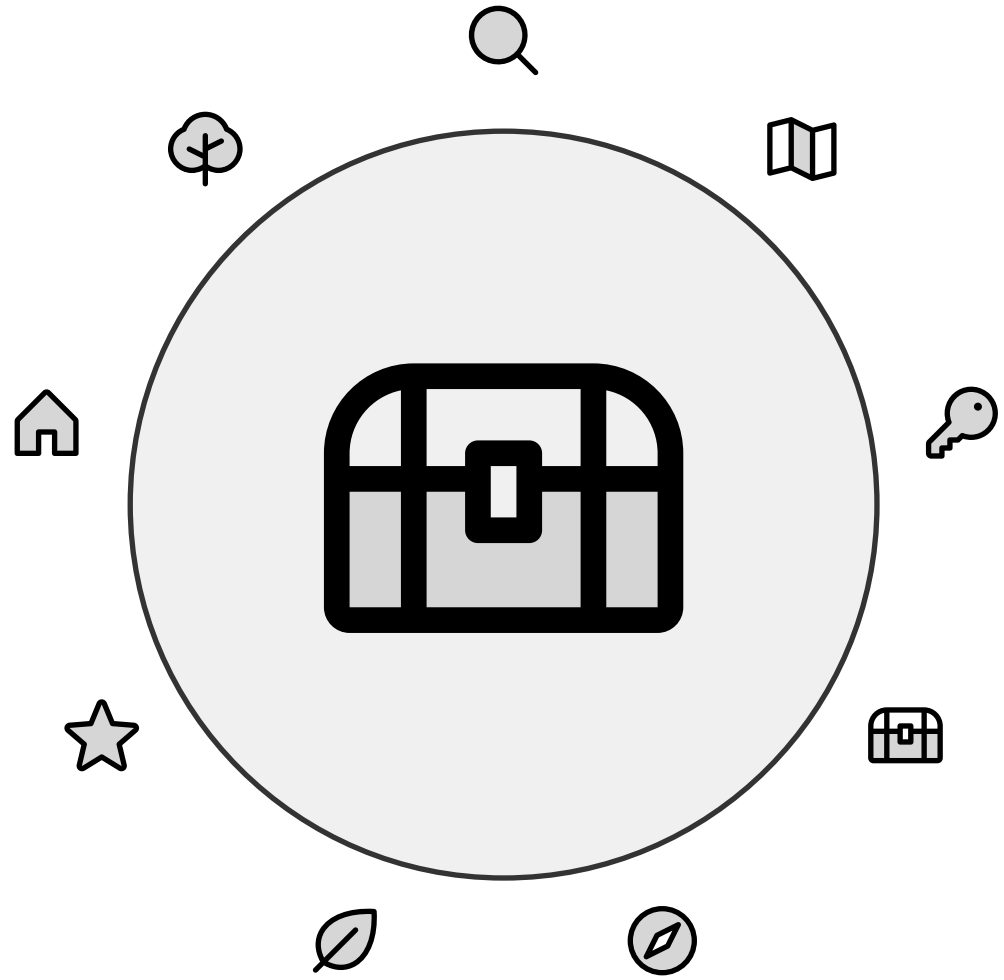

Anna Becker

Sample pages

Schnitzeljagd-Rätselbuch für Kinder

45 Suchen für Kinder von 6 bis 10 Jahren: Such-Spiele mit Bildern, Rätselsuchen, Geheimcodes und Schatzsuchen zum Ausschneiden

Copyright © 2026 Anna Becker. Alle Rechte vorbehalten.

Kein Teil dieses Buches darf ohne schriftliche Genehmigung des Verlags vervielfältigt, gespeichert oder weitergegeben werden, ausgenommen kurze Zitate in einer Rezension. Die Aktivitätsseiten dürfen für den eigenen Haushalt oder die eigene Klasse kopiert werden.

Alle Rätsel, Codes und Schatzsuchen in diesem Buch sind Originale. Jedes Rätsel wurde geprüft, damit es zu genau einem Ort führt, und jeder Code wurde von einem eigenen Programm noch einmal entschlüsselt.

Sicherheit geht vor: Liebe Erwachsene, bitte sucht die Verstecke selbst aus. Versteckt nie einen Hinweis in oder nahe an einem heißen Ofen, einer laufenden Maschine oder an hohen oder gefährlichen Stellen. Bei Suchen im Freien sollte ein Erwachsener in der Nähe sein.

Symbole: Phosphor Icons (MIT-Lizenz) und eigene Zeichnungen.

Erste Auflage, 2026

INHALT

So funktioniert das Buch 4

Such-Spiele 5

Rätselsuchen 37

Geheimcode-Suchen 45

Zum Ausschneiden 53

Lösungen 65

Super-Sucher-Urkunde 67

Sample pages

SO FUNKTIONIERT DAS BUCH

Für Schatzsucher und ihre Erwachsenen



Such-Spiele

Jede Seite ist eine Liste mit Dingen zum Entdecken, zu jedem gibt es ein Bild. Geh auf Entdeckungstour (drinnen, draußen, im Auto, im Park) und kreuze das Kästchen an, wenn du etwas findest. Wie viele findest du?



Rätselsuchen

Jedes Rätsel beschreibt einen Ort im Haus oder im Garten. Löse es, lauf zu dem Ort, schreib seinen Namen auf und kreuze das Kästchen an. Jedes Rätsel führt zu genau einem Ort. Die Lösungen stehen hinten im Buch.



Geheimcode-Suchen

Jede Karte versteckt den Namen eines Ortes in einem Geheimcode. Der Schlüssel steht oben auf der Seite. Knacke den Code und such dann den Ort!



Schatzsuchen zum Ausschneiden

Ein Erwachsener schneidet die Hinweiskarten aus (die Rückseite jeder Kartenseite ist leer) und versteckt sie nach dem Plan. Jede Karte führt zur nächsten, und die letzte führt zu einem Schatz.

Gut zu wissen

- Nimm einen Bleistift, dann kannst du noch einmal spielen.
- Erwachsene suchen die Verstecke aus. Nie an heißen, hohen oder gefährlichen Stellen verstecken.
- Du kommst nicht weiter? Lies den Hinweis laut vor und achte auf die beschreibenden Wörter.

Sample pages



SUCH-SPIELE

Schau dich um und kreuze alles an, was du entdeckst.

Sample pages

IM HAUS

Such-Spiel 1: Finde jedes Ding im Haus und kreuze sein Kästchen an!



eine Tasse



eine Taschenlampe



eine Brille



ein Rucksack



ein Kissen



ein Schlüssel



ein Stuhl



eine Kamera



eine Gabel



Kopfhörer



ein Schuh



ein Würfel



ein Bleistift



eine Tür



ein Buch



ein Handtuch

Ich habe _____ von 16 gefunden!

Datum: _____

Sample pages

IM GARTEN

Such-Spiel 2: Finde jedes Ding draußen und kreuze sein Kästchen an!

☐  eine Blume	☐  ein Wurm	☐  eine Pfütze	☐  eine Wolke
☐ 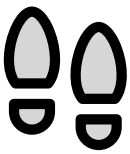 Fußspuren	☐  ein Stock	☐  ein Hund	☐  ein Zaun
☐ 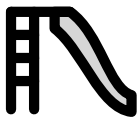 eine Rutsche	☐  ein Blumentopf	☐  ein Basketball	☐ 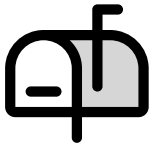 ein Briefkasten
☐  die Sonne	☐  eine Schaukel	☐  eine Katze	☐  ein Vogel

Ich habe _____ von 16 gefunden!

Datum: _____

Sample pages

NATURSPAZIERGANG

Such-Spiel 3: Finde jedes Ding draußen und kreuze sein Kästchen an!

☐ 

ein Tannenzapfen

☐ 

ein Schmetterling

☐ 

ein hoher Baum

☐ 

ein Spinnennetz

☐ 

ein Hase

☐ 

ein Kleeblatt

☐ 

ein Vogel

☐ 

ein Hund

☐ 

Gras

☐ 

Fußspuren

☐ 

ein Nadelbaum

☐ 

ein Wurm

☐ 

eine Feder

☐ 

ein Pilz

☐ 

ein Blatt

☐ 

eine Tulpe

Ich habe _____ von 16 gefunden!

Datum: _____

Sample pages

PARK UND SPIELPLATZ

Such-Spiel 4: Finde jedes Ding draußen und kreuze sein Kästchen an!

- ☐  eine Fahne
- ☐  ein Kinderwagen
- ☐  ein Picknicktisch
- ☐  ein Roller
- ☐  eine Blume
- ☐  ein Vogel
- ☐  die Sonne
- ☐  ein Blatt
- ☐  ein Fahrrad
- ☐  ein Ball
- ☐  jemand, der rennt
- ☐  ein Eis
- ☐  ein Baum
- ☐  ein Schmetterling
- ☐  ein Sandkasten
- ☐  eine Wolke

Ich habe _____ von 16 gefunden!

Datum: _____

Sample pages

KÜCHE

Such-Spiel 5: Finde jedes Ding in der Küche und kreuze sein Kästchen an!

☐ 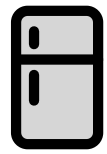 der Kühlschrank	☐ 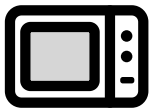 die Mikrowelle	☐  Brot	☐  eine Paprika
☐  eine Karotte	☐  eine Gabel	☐  der Backofen	☐  eine Schüssel
☐  eine Orange	☐  ein Ei	☐  ein Glas	☐  eine Tasse
☐  ein Keks	☐  ein Fisch	☐  ein Topf	☐ 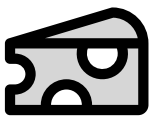 Käse

Ich habe _____ von 16 gefunden!

Datum: _____

Sample pages

KINDERZIMMER

Such-Spiel 6: Finde jedes Ding im Kinderzimmer und kreuze sein Kästchen an!

☐  ein Fenster	☐  eine Socke	☐  ein T-Shirt	☐  eine Kommode
☐  ein Schuh	☐ 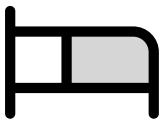 ein Bett	☐  Musik	☐  ein Wecker
☐  ein Spiel	☐  ein Spiegel	☐  ein Kleiderbügel	☐  Bücher
☐  ein Puzzle	☐  ein Rucksack	☐  ein Kissen	☐ 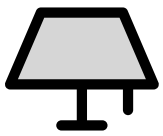 eine Lampe

Ich habe _____ von 16 gefunden!

Datum: _____

Sample pages

AUTOFAHRT

Such-Spiel 7: Finde jedes Ding unterwegs und kreuze sein Kästchen an!



ein Taxi



eine Kuh



ein Motorrad



ein Leitkegel



ein Bus



ein Auto



ein Haus



ein Benzinkanister

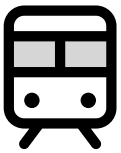

ein Zug



ein Feuerwehrauto



ein Lastwagen



eine Scheune



eine Ampel



eine Brücke



ein Polizeiauto



ein Kleinbus

Ich habe _____ von 16 gefunden!

Datum: _____

Sample pages