

Rätselbuch für Kinder von 8 bis 12 Jahren

100 Rätsel und Spiele: Geheimschriften, Logikrätsel, Sudokus, Wortsuche, Nonogramme und mehr

FÜR KINDER VON 8 BIS 12 JAHREN

Wortsuche • Sudoku • Geheimschrift
Nonogramm • Logikrätsel • Punkt zu Punkt
Rätselzeit • Mini-Kreuzworträtsel • Buchstabensalat
Streichholzrätsel • Zahlenpyramiden • Magische Quadrate
Zahlenfolgen • Spiele zu zweit



Anna Becker

Sample pages

Rätselbuch für Kinder von 8 bis 12 Jahren: 100 Rätsel und Spiele: Geheimschriften, Logikrätsel, Sudokus, Wortsuche, Nonogramme und mehr

Copyright © 2026 Anna Becker. Alle Rechte vorbehalten.

Kein Teil dieses Buches darf ohne schriftliche Genehmigung des Verlags in irgendeiner Form vervielfältigt oder verbreitet werden, ausgenommen kurze Zitate in einer Rezension. Einzelne Seiten dürfen für den eigenen Gebrauch zu Hause oder in der eigenen Klasse kopiert werden.

Alle 100 Rätsel und Spiele in diesem Buch sind neu und wurden mit einem Programm geprüft: jedes Sudoku, Logikrätsel, Nonogramm, Zahlenrätsel und Streichholzrätsel hat genau eine Lösung, jede Geheimschrift ergibt ihre Antwort, und jedes Wort jeder Wortsuche kommt genau einmal vor.

Erste Auflage, 2026

Sample pages



Dieses Buch gehört

_____

Alter _____ **Datum** _____

Hallo, Rätselfan!

In diesem Buch steckt jede Menge Spaß: 100 Rätsel und Spiele in 14 verschiedenen Arten. Jede Seite bringt etwas Neues, und es wird nach und nach ein bisschen kniffliger.

Schau dir die Sterne oben auf jeder Seite an. Ein Stern heißt leicht, zwei Sterne mittel und drei Sterne knifflig. Lass dir Zeit und hab Spaß!

Du kommst nicht weiter? Die Lösungen beginnen auf Seite 107. Auf jeder Seite steht, wo ihre Lösung ist.

Wenn du fertig bist, füll deine Urkunde auf Seite 119 aus!

Für Eltern

Jedes Rätsel in diesem Buch wurde mit einem Programm geprüft, darum hat jedes genau eine richtige Lösung. Die Texte auf jeder Seite sind für Kinder von 8 bis 12 Jahren geschrieben, und die Schwierigkeit steigt sanft an: die ersten Seiten machen Mut, bevor es kniffliger wird. Lassen Sie Ihr Kind die Reihenfolge selbst wählen; die Lösungen stehen hinten, wenn Sie gemeinsam nachschauen möchten.

Wie schwer ist es?

★☆☆	**Leicht**	zum Aufwärmen
★★☆	**Mittel**	ein bisschen mehr nachdenken
★★★	**Knifflig**	ein echtes Kopfrätsel

Sample pages

Was drin ist

11	**Geheimschrift** Mit dem Schlüssel die Geheimschrift knacken.	ab Seite 7
11	**Sudoku** Jede Zeile, Spalte und jeder Block hat jede Zahl einmal.	ab Seite 8
13	**Wortsuche** Versteckte Wörter im Buchstabengitter finden.	ab Seite 9
9	**Nonogramm** Felder ausmalen und ein verstecktes Bild finden.	ab Seite 10
7	**Mini-Kreuzworträtsel** Hinweise lösen und das kleine Kreuzworträtsel füllen.	ab Seite 11
5	**Zahlenpyramiden** Steine addieren und die Pyramide füllen.	ab Seite 12
7	**Logikrätsel** Mit den Hinweisen herausfinden, wer was hat.	ab Seite 13
3	**Zahlenfolgen** Die Regel finden und die nächste Zahl schreiben.	ab Seite 14
6	**Streichholzrätsel** Streichhölzer umlegen und die Rechnung oder Figur richten.	ab Seite 15
6	**Buchstabensalat** Buchstaben ordnen, ein Wort entsteht.	ab Seite 16
6	**Rätselzeit** Hinweise lesen und die Antwort finden.	ab Seite 17
7	**Punkt zu Punkt** Nummerierte Punkte verbinden, ein Bild erscheint.	ab Seite 18
5	**Spiele zu zweit** Stiftspiele für zwei.	ab Seite 21
4	**Magische Quadrate** Jede Linie ergibt die magische Zahl.	ab Seite 23

Sample pages

Meine Sternentabelle

Male jedes Mal einen Stern an, wenn du ein Rätsel geschafft hast!



Sample pages

1 Zahlen-Code

LEICHT ★☆☆

Vögel

Jede Zahl steht für einen Buchstaben: 1 ist A, 2 ist B und so weiter bis 26 für Z. Schreib den Buchstaben unter jede Zahl. Die geheimen Wörter passen zum Thema oben.

SCHLÜSSEL

A	B	C	D	E	F	G	H	I	J	K	L	M
1	2	3	4	5	6	7	8	9	10	11	12	13

N	O	P	Q	R	S	T	U	V	W	X	Y	Z
14	15	16	17	18	19	20	21	22	23	24	25	26

Wort 1

6 1 12 11 5

☐ ☐ ☐ ☐ ☐

Wort 2

20 1 21 2 5

☐ ☐ ☐ ☐ ☐

Wort 3

1 13 19 5 12

☐ ☐ ☐ ☐ ☐

Wort 4

16 9 14 7 21 9 14

☐ ☐ ☐ ☐ ☐ ☐ ☐

Lösung auf Seite 107

☐ **Geschafft!**

Sample pages

2 Sudoku

LEICHT ★☆☆

Schreibe in jedes leere Feld eine Zahl von 1 bis 6. In jeder Zeile, jeder Spalte und jedem dicken 2 x 3-Block kommt jede Zahl genau einmal vor.

5	3			1	4
6	1				
	6		4		3
3		5		2	
				4	5
4	5			6	1

			2		5
			6	3	
1	6				
				2	6
	1	6			
2		3			

☐ Geschafft!

Lösung auf Seite 107

Sample pages

3 Wortsuche

LEICHT ★☆☆

In den Bergen

Finde jedes Wort aus der Liste und kreise es ein. Die Wörter stehen waagerecht, senkrecht oder schräg, nie rückwärts. Ä, Ö, Ü und ß stehen im Gitter als AE, OE, UE und SS.

A	T	V	G	I	P	F	E	L	H	I
E	R	D	U	N	C	E	P	F	U	K
K	S	U	L	L	N	L	E	E	E	U
T	O	T	C	C	K	E	E	L	T	S
A	U	M	R	K	E	A	E	S	T	C
L	E	H	P	K	S	T	N	E	E	H
N	L	E	E	A	H	A	U	N	C	N
I	L	U	T	U	S	I	C	E	J	E
H	O	E	H	L	E	S	S	K	M	E
K	K	K	T	A	N	N	E	L	A	L
L	N	S	E	I	L	E	E	H	H	I

- ☐ FELSEN
- ☐ GIPFEL
- ☐ HÖHLE
- ☐ HÜTTE
- ☐ KOMPASS
- ☐ RUCKSACK
- ☐ SCHNEE
- ☐ SEE
- ☐ SEIL
- ☐ TAL
- ☐ TANNE
- ☐ VULKAN

Lösung auf Seite 107

☐ Geschafft!

Sample pages

4 Nonogramm

LEICHT ★☆☆

Verstecktes Bild: ein Tier

Die Zahlen sagen, wie viele Felder in jeder Zeile und Spalte der Reihe nach ausgemalt werden, mit mindestens einem leeren Feld zwischen den Gruppen. Mal alle aus, dann erscheint das versteckte Bild.

	1 1	3 3	4	3 2	4 4	4 5	3 2	4	3 3	1 1
2										
1 2 1										
2 4 2										
8										
2 2										
1 2 1										
8										
2 4 2										
1 2 1										
1										

☐ Geschafft!

Lösung auf Seite 107

Sample pages

5 Mini-Kreuzworträtsel

LEICHT ★☆☆

Wilde Tiere

Lies jeden Hinweis und schreibe die Antwort in die Kästchen, ein Buchstabe pro Kästchen. Waagerecht geht von links nach rechts, senkrecht von oben nach unten.



WAAGERECHT

1. Ein Greifvogel mit scharfen Augen
6. Das Tier mit dem längsten Hals
7. Ein Vogel, der nicht fliegt, aber schwimmt

SENKRECHT

2. Er hat einen Rüssel
3. Eine große Katze mit Streifen
4. Ein Reptil mit vielen Zähnen
5. Ein Pferd mit schwarzen und weißen Streifen

Lösung auf Seite 107

☐ **Geschafft!**

Sample pages

6 Zahlenpyramiden

LEICHT ★☆☆

Jeder Stein ist die Summe der beiden Steine direkt darunter. Füll alle leeren Steine aus.

Pyramide 1

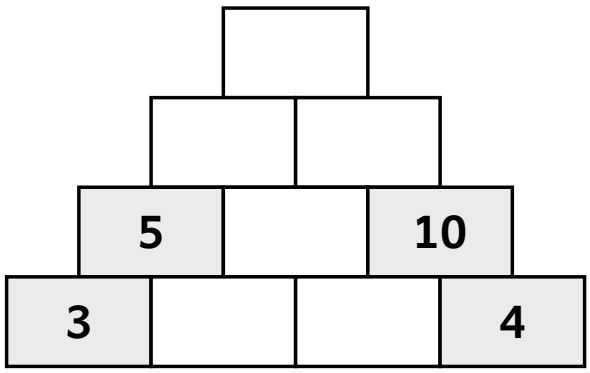

Pyramide 2

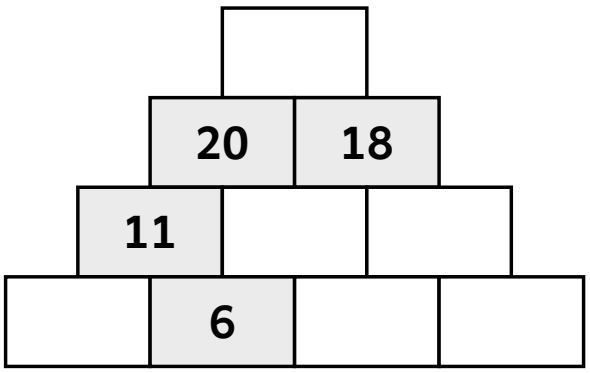

Pyramide 3

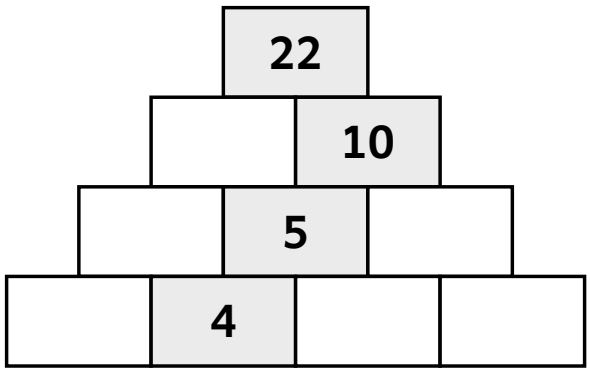

Pyramide 4

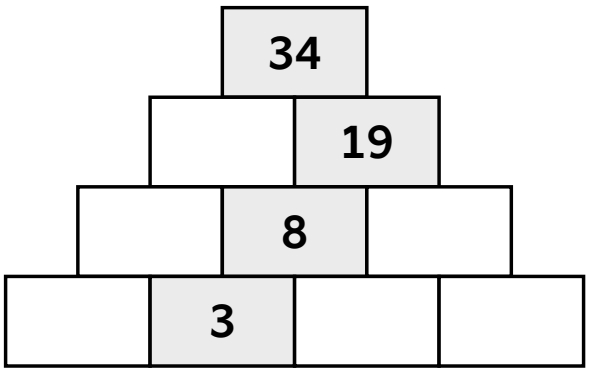

☐ **Geschafft!**

Lösung auf Seite 107

Sample pages